

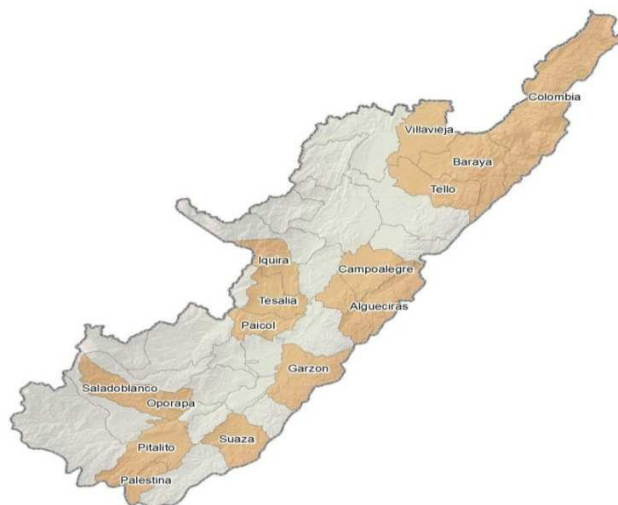


FONDO NACIONAL DE CALAMIDADES

SUBCUENTA COLOMBIA HUMANITARIA

HUILA

Abril 23 de 2012



INFORME

Teléfono (57 1) 7053420 - Calle 98 No. 9A – 54 Torre 3 Piso 11- Bogotá – Colombia
www.colombiahumanitaria.gov.co





1. INVERSIÓN FASES DE ATENCIÓN HUMANITARIA Y REHABILITACIÓN.

Departamento: **HUILA**

RUBROS		NACIONAL	%	HUILA	% Vr. x Departamento
Atención Humanitaria	Vr. Transferencia	724.605.580.394	100%	3.985.768.500	0,6%
	Pagos interventorias	13.565.602.794		148.428.000	1,1%
	Pagos Otros Gastos Operativos	7.285.259.579		0	0,0%
	Total Atención Humanitaria	745.456.442.767		4.134.196.500	0,6%
Obras	Vr. Aprobado	1.652.850.246.834	100%	32.296.349.674	2,0%
	No. De Obras	4.283		130	3,0%
Convenios	Vr. Distribuido Convenios	2.676.498.018.888	100%	54.153.686.509	2,0%
	No. Proyectos y subproyectos	3.769		78	2,1%
TOTAL OBRAS Y PROYECTOS		8.052	100%	208	2,6%
SUBTOTAL INVERSIÓN		5.074.804.708.490	100%	90.584.232.684	1,8%
Provisiones (Ayuda Humanitaria - Alojamientos Temporales)		212.789.405.207			
Componente Social		18.548.000.000			
Acompañamiento, seguimiento y Control-Auditoria		50.686.000.000			
Gastos de Operación		20.000.000.000			
TOTAL NACIONAL		5.376.828.113.697			

Fecha de corte Fidupervisora: 9 de Abril de 2012

ASISTENCIA HUMANITARIA GOBERNACIÓN DE HUILA

Operador: **CRUZ ROJA COLOMBIANA SECCIONAL HUILA**

Entregas de Mercados y Aseo por familia en 20 municipios

Valor transferencia a Gobernación (Mercados y Aseo) \$ **597.040.500**

No. Solicitudes aprobadas 2



1.697

mercados y kit de aseo entregados



	Familias a beneficiar	Familias beneficiadas	% Avance
Primer Entrega	450	450	100,0
Segunda Entrega	1.247	1.247	100,0
Tercera Entrega	-	-	-



Toneladas entregadas en mercados y aseo
aproximadamente:

59

Nota: Los recursos aprobados y desembolsados no incluyen pagos a interventorias ni Otros gastos Operativos.

Fecha de corte Fiduprevisora: 9 de Abril de 2012

Fecha de corte informes de avance: 20 de Abril de 2012

ASISTENCIA HUMANITARIA ALCALDIA CAPITAL DE NEIVA

Operador: **FUNDACIÓN DEL ALTO MAGDALENA**

Valor transferencia a Alcaldía Capital (Mercados y Aseo) \$ **245.238.000**

No. Solicitudes aprobadas 2



720

mercados y kit de aseo entregados



	Familias a beneficiar	Familias beneficiadas	% Avance
Primer Entrega	216	216	100,0
Segunda Entrega	504	504	100,0
Tercera Entrega	-	-	-



Toneladas entregadas en mercados y aseo
aproximadamente:

25


Nota: Los recursos aprobados y desembolsados no incluyen pagos a interventorias ni Otros gastos Operativos.

Fecha de corte Fiduprevisora: 9 de Abril de 2012

Fecha de corte informes de avance: 20 de Abril de 2012



ALOJAMIENTOS TEMPORALES GOBERNACIÓN DE HUILA



ALOJAMIENTOS TEMPORALES

Recursos Aprobados y Desembolsados: \$ 3.035.445.000

Arriendos

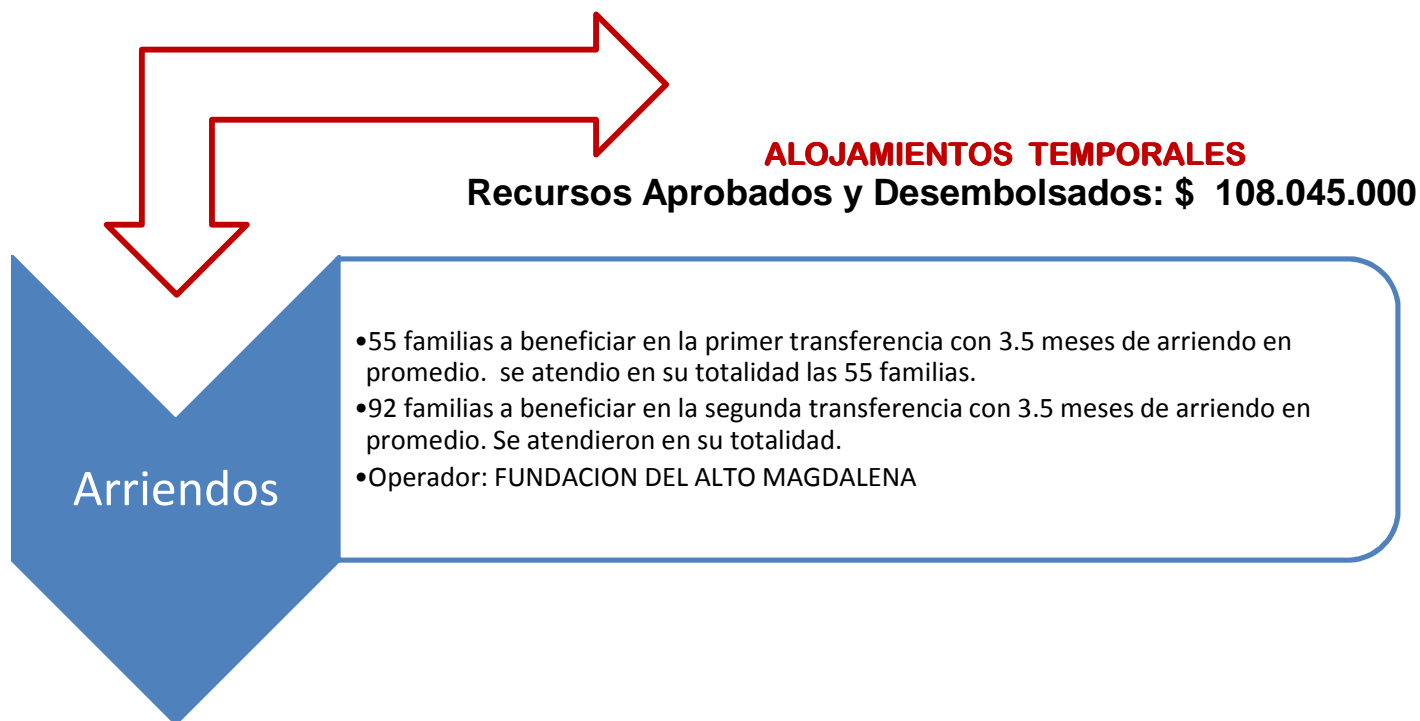
- 1 familia a beneficiar en la primer transferencia con 3.5 meses de arriendo en promedio. Se atendió en su totalidad.
- 87 familias a beneficiar en la segunda transferencia con 3.5 meses de arriendo en promedio. Se han atendido en su totalidad las 87 familias en 9 municipios.
- Operador: CRUZ ROJA COLOMBIANA SECCIONAL HUILA

Reparación Vivienda

- 1.178 viviendas a reparar , de las cuales se han diagnosticado y viabilizado para reparación de 1.178, de las cuales ya han reparado 585.
- Operador: PROIN LTDA.



ALOJAMIENTOS TEMPORALES ALCALDIA DE NEIVA



Atención Humanitaria en Huila

DEPARTAMENTO	Huila
--------------	-------

Municipio	Familias atendidas mercados y aseo_Primer Giro	Familias atendidas mercados y aseo_Segundo Giro	Familias atendidas mercados y aseo_Tercer Giro	Familias atendidas Arriendos_Primer Giro	Familias atendidas Arriendos_Segundo Giro	Unidades Habitacionales a construir_(FASE I y II)	Unidades habitaciones construidas_(FASE I y II)	Viviendas reportadas a reparar_Registro inicial	Viviendas diagnosticadas_que aplican para reparación	Viviendas reportadas_reparadas
Aipe								110	110	31
Algeciras	25	126						104	104	49
Baraya	62	161			13			104	104	36
Campoalegre	20									
Colombia	24	274			10					
Garzón	20									
Gigante		49								
Hobo	15	49			1			100	100	42
Iquira	16				3					
La Argentina		67								
Nátaga								270	270	190
Neiva	216			55	92					
Oporapa	8									
Paicol	14	36			13			32	32	16
Palestina	26	40						34	34	17
Pitalito	133	207			38					
Saladoblanco	11	16			2					
Santa María		55						120	120	40
Suaza	21	20						104	104	52
Tello	21									
Teruel		35			3					
Tesalia	24				4			100	100	62
Timaná								100	100	50
Villavieja	10	112								
Total general	666	1.247		55	179			1.178	1.178	585



OBRAS MAYORES - MENORES Y CONTENCIÓN DE CUERPOS DE AGUA APROBADAS DEPARTAMENTO DE HUILA

TOTAL INVERSIÓN

\$ 32.296.349.674

TOTAL OBRAS APROBADAS

130

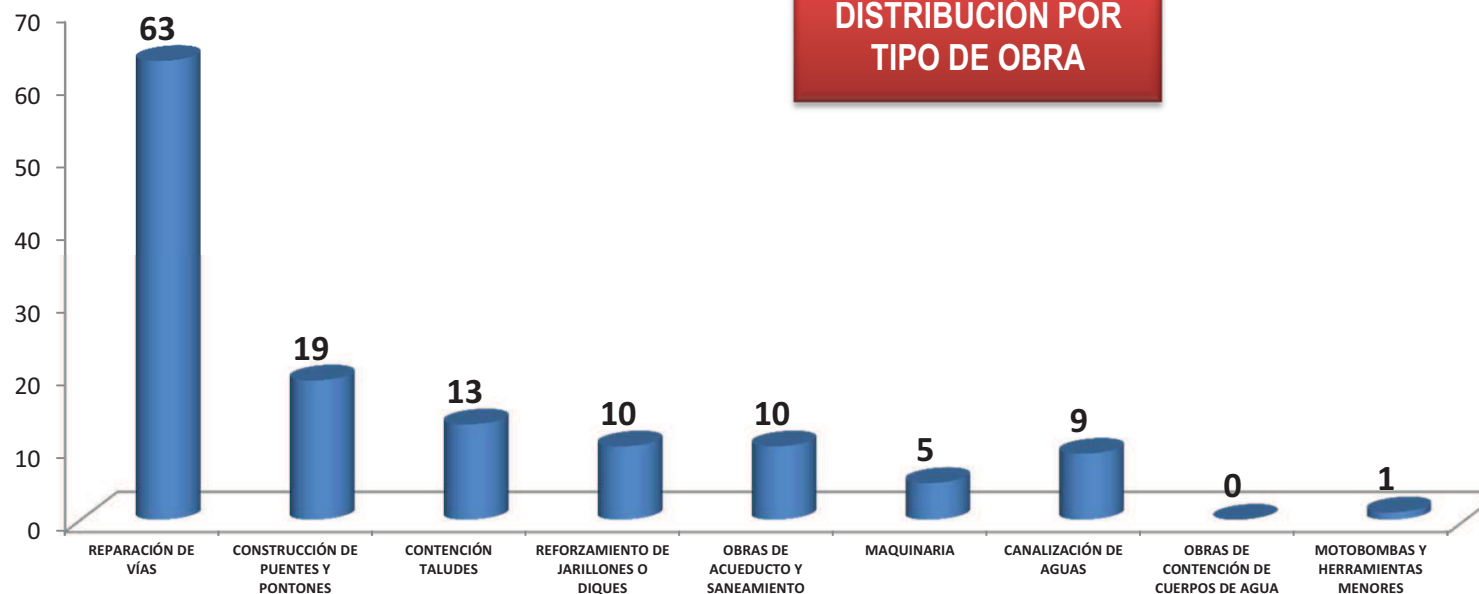
PORCENTAJE DE OBRAS INICIADAS

100%

MUNICIPIOS ATENDIDOS

37 de 37

**DISTRIBUCIÓN POR
TIPO DE OBRA**



Fuente: Colombia Humanitaria :12/04/2012



OBRAS APROBADAS VS. OBRAS TERMINADAS DEPARTAMENTO DE HUILA

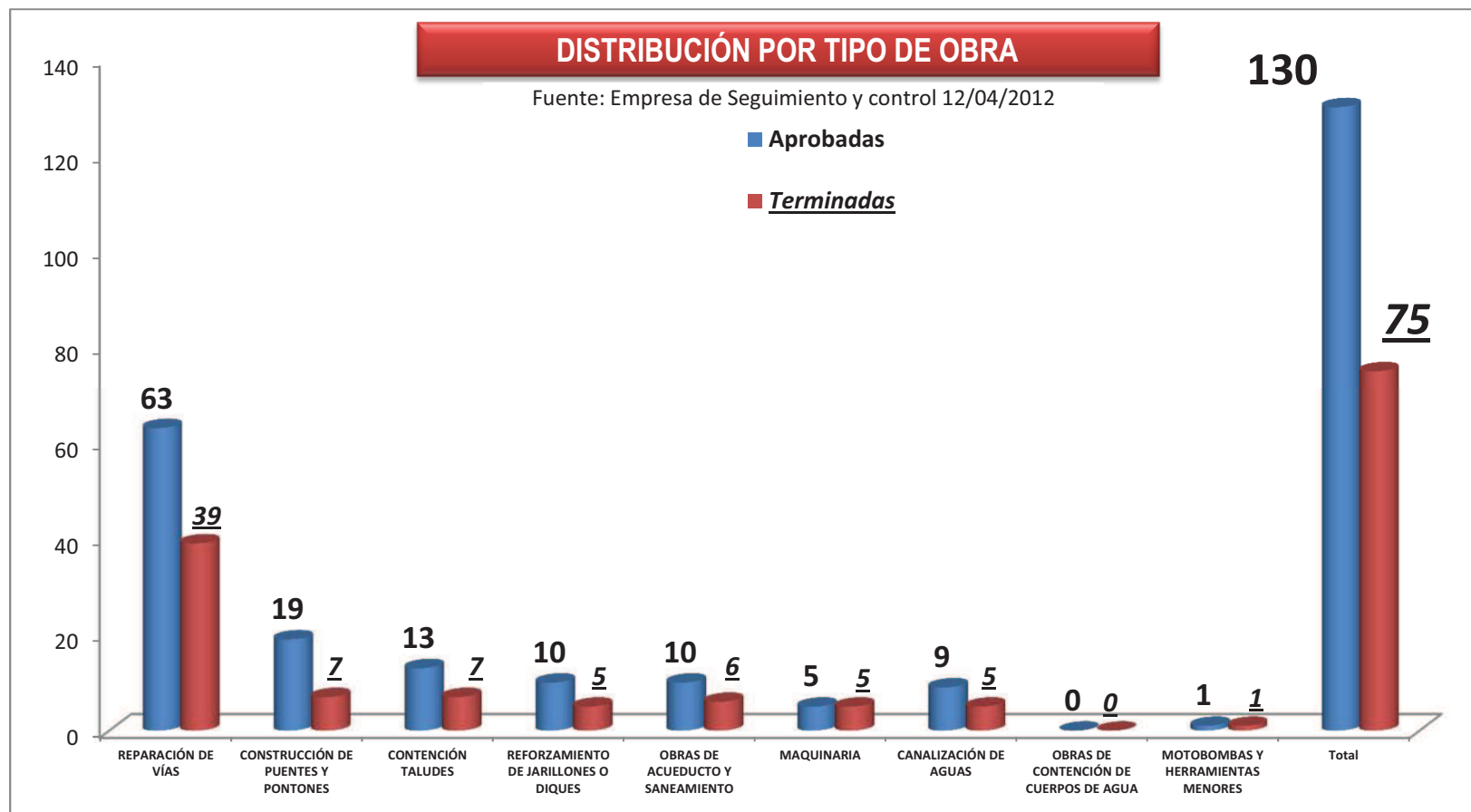
Obras Menores

75 Obras Terminadas de 127 Aprobadas

Obras Mayores

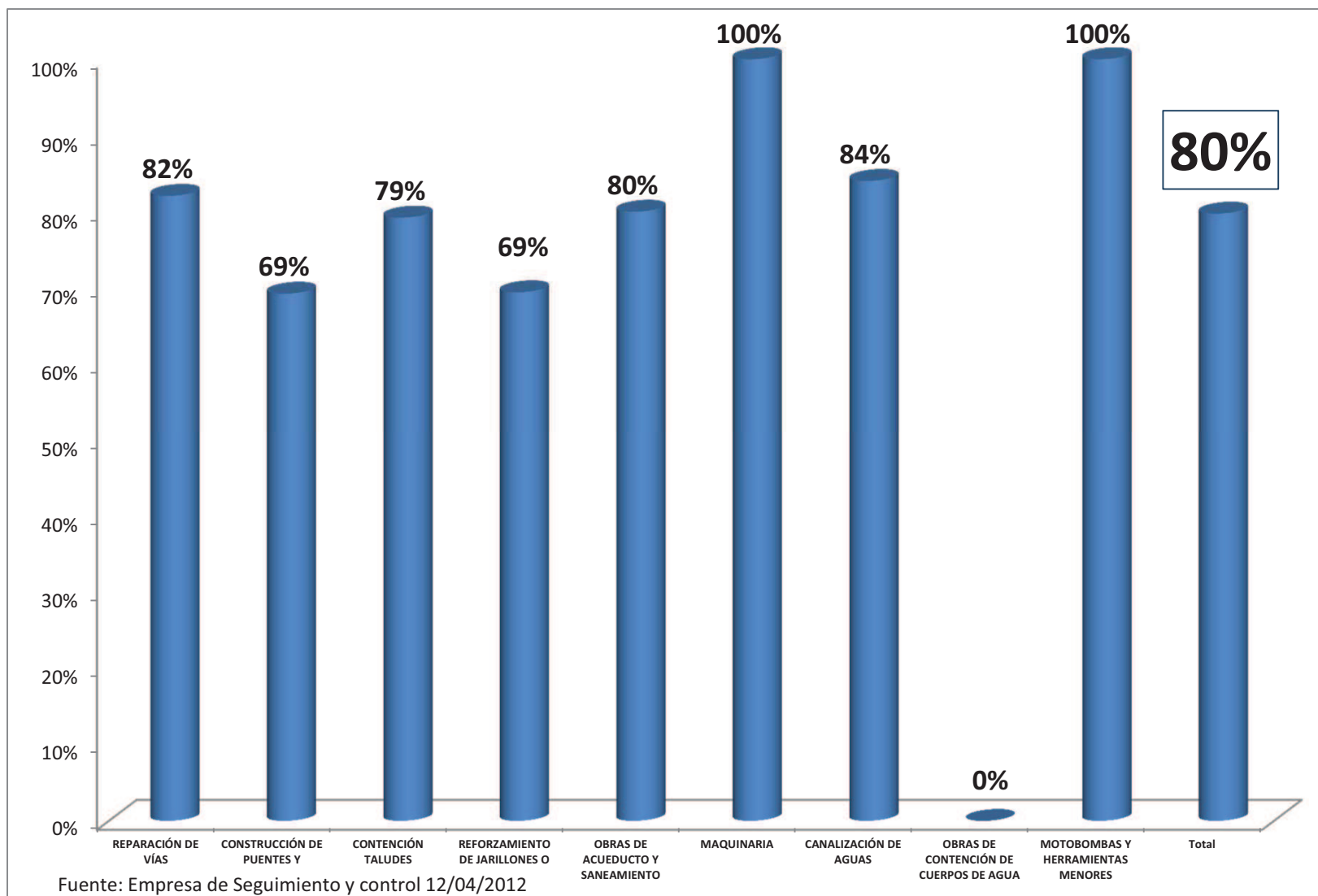
0 Obras Terminadas de 3 Aprobadas

Contención de Cuerpos de Agua



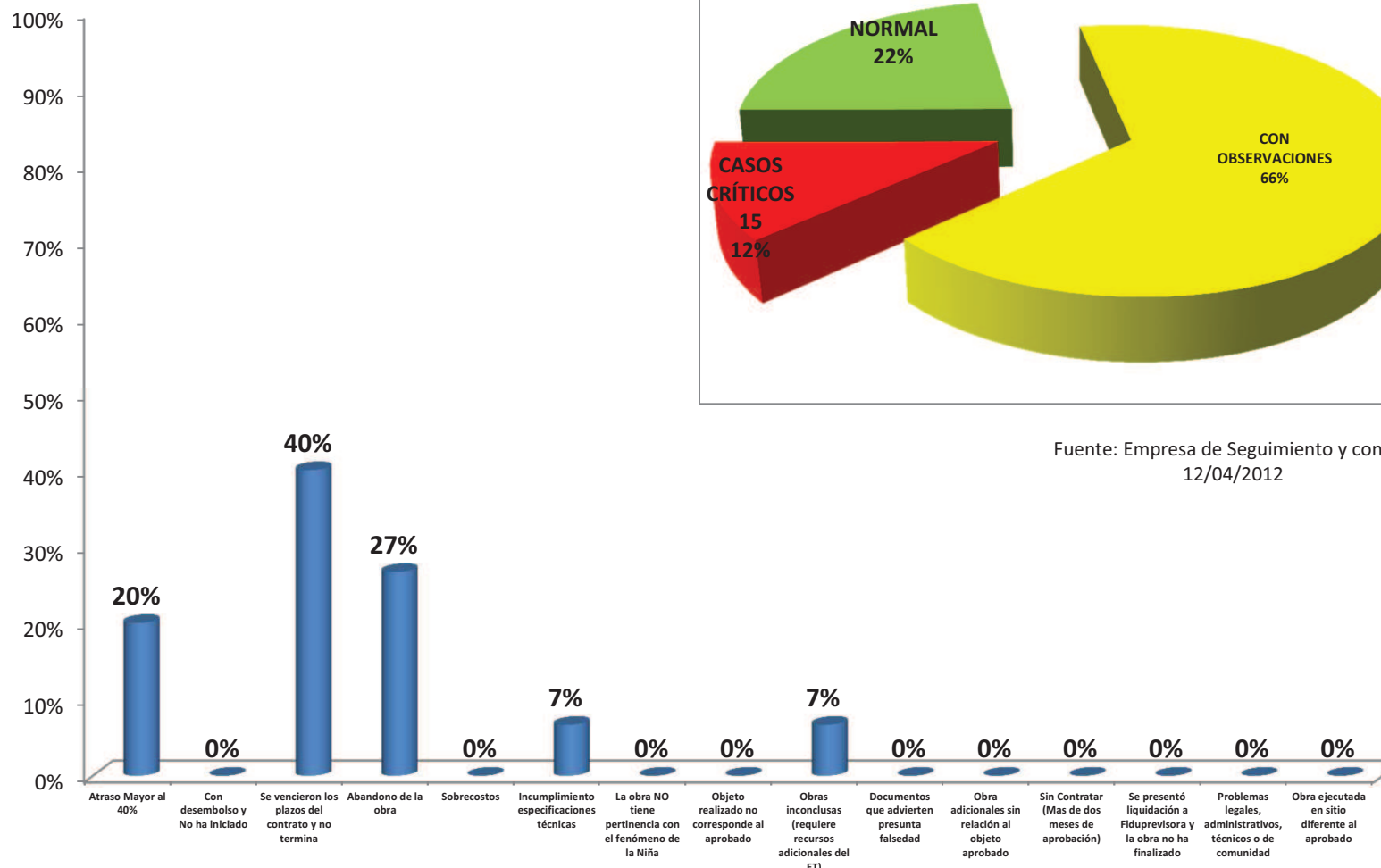


PORCENTAJE DE AVANCE FÍSICO PROMEDIO POR TIPO DE OBRA DEPARTAMENTO DE HUILA





CLASIFICACIÓN DE LAS OBRAS VISITADAS DE ACUERDO A SU EJECUCIÓN DEPARTAMENTO DE HUILA



Fuente: Empresa de Seguimiento y control
12/04/2012

DISTRIBUCIÓN PORCENTUAL CASOS CRÍTICOS DE ACUERDO AL CRITERIO DE CLASIFICACIÓN EN EL DEPARTAMENTO

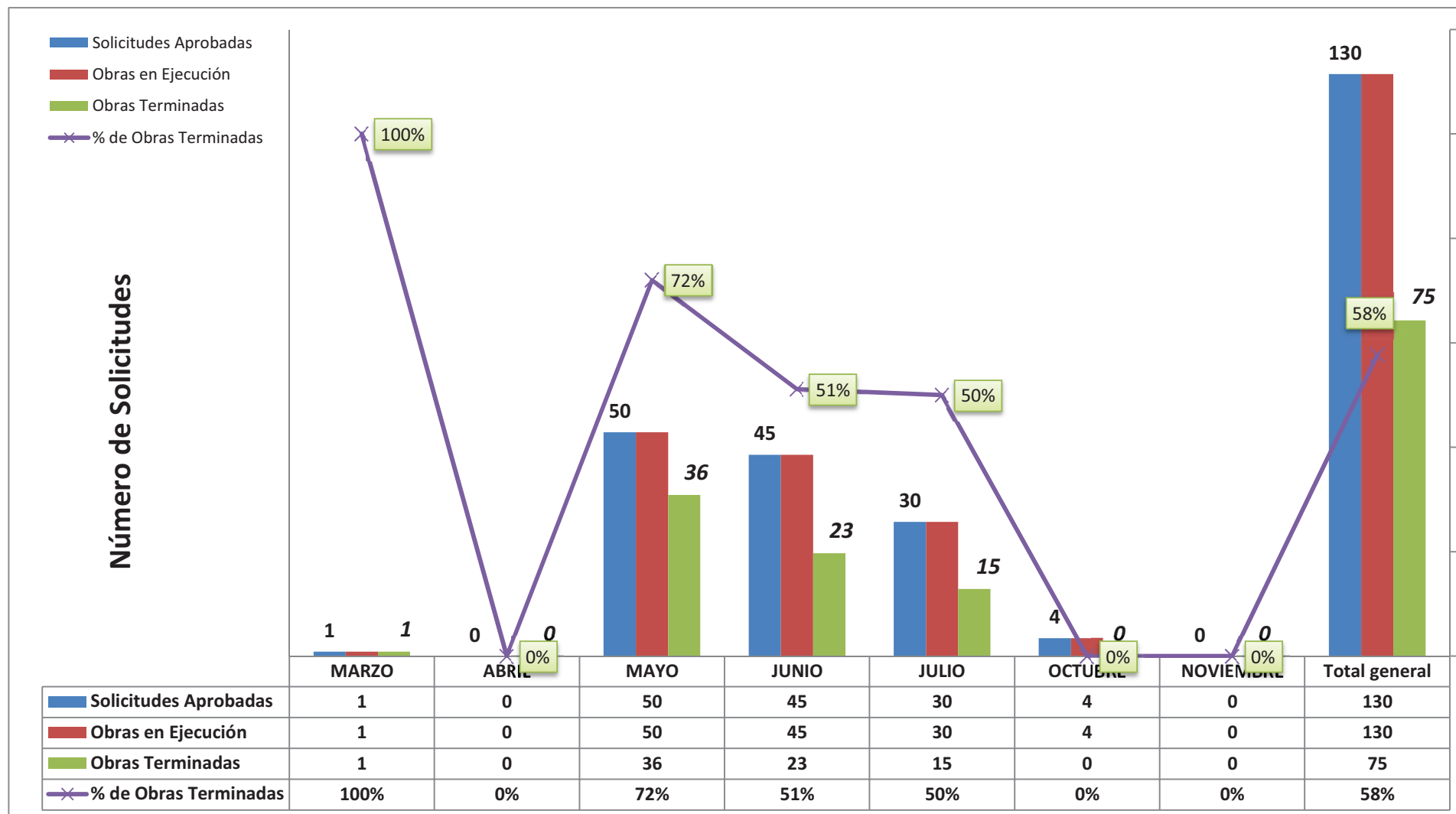
Fuente: Empresa de Seguimiento y control 12/04/2012

15 OBRAS CRÍTICAS DE 130 OBRAS APROBADAS (12 %)

INFORME



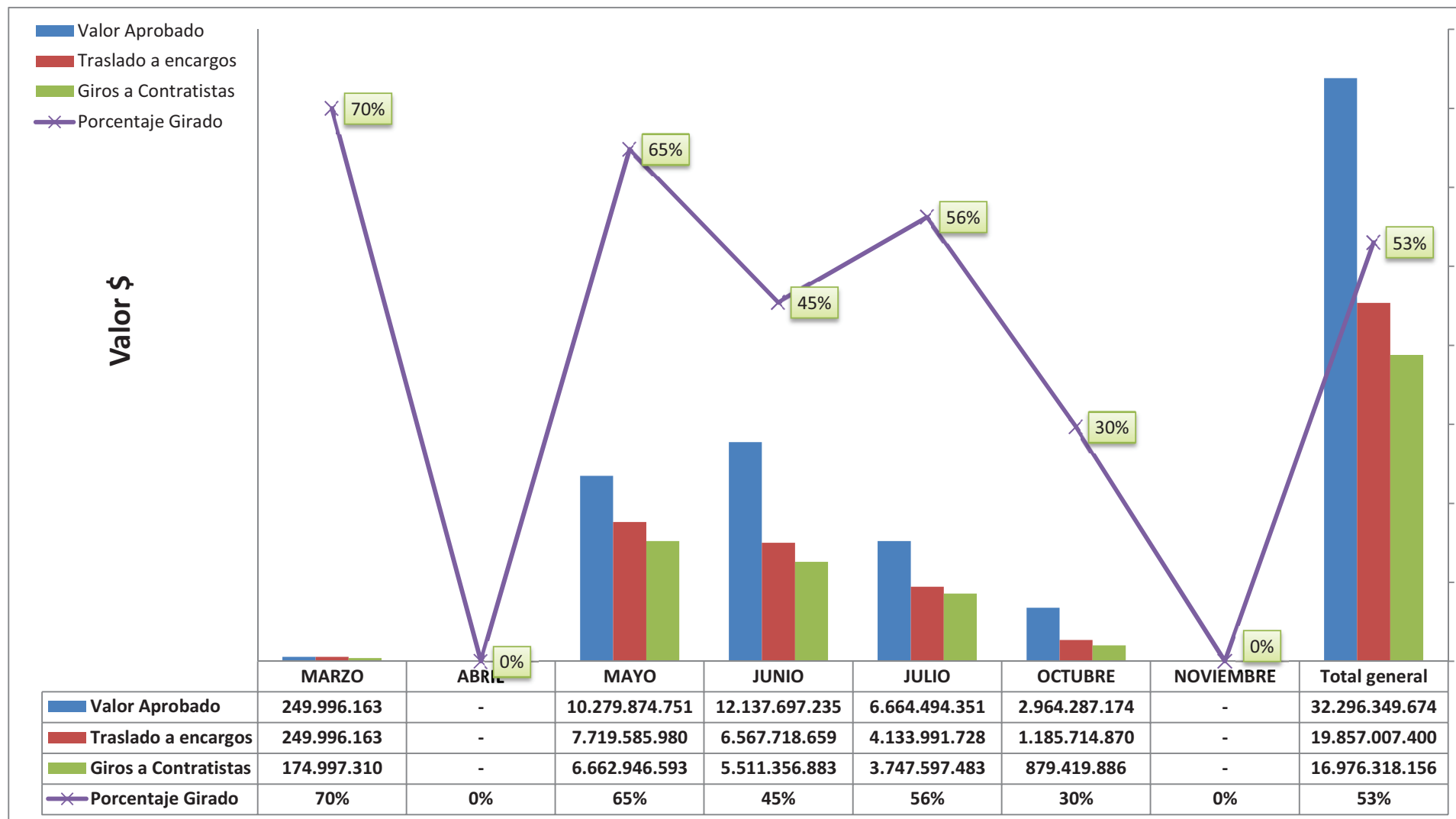
OBRAS APROBADAS - CON CARTERA ABIERTA Y TERMINADAS DE ACUERDO AL MES DE APROBACIÓN DEPARTAMENTO DE HUILA



Fuente: Empresa de Seguimiento y control 12/04/2012



DESEMBOLSOS A CARTERAS COLECTIVAS Y GIROS A CONTRATISTAS DE ACUERDO AL MES DE APROBACIÓN DEPARTAMENTO DE HUILA



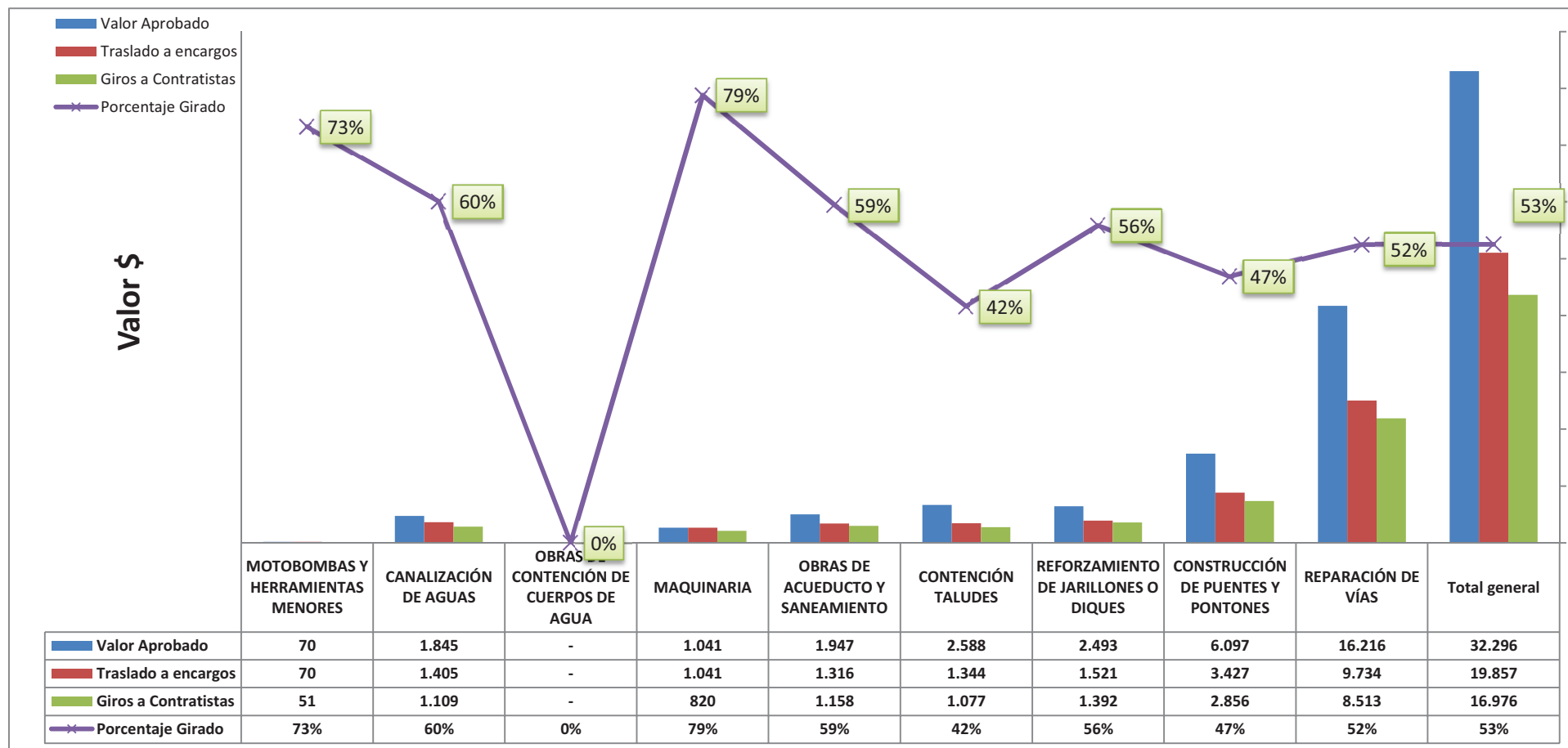
Fuente: Fiduprevisora 11 de Abril de 2012



APROBADO - DESEMBOLSADO EN CARTERAS Y GIRADO A CONTRATISTAS POR TIPO DE OBRA DEPARTAMENTO DE HUILA

61 % Traslados a carteras colectivas

53 % Girado a Contratistas



Fuente: Fiduprevisora 11 de abril de 2012 (Cifras en millones de pesos)



Fecha de Corte
abril 23 de 2012

CONVENIOS EN EJECUCIÓN CON ENTIDADES NACIONALES EN EL DEPARTAMENTO DE HUILA

ENTIDADES NACIONALES CON CONVENIOS EN EJECUCIÓN	# PROYECTOS Y SUBPROYECTOS	# PROYECTOS TERMINADOS	RECURSOS PROGRAMADOS PARA EJECUCIÓN	VALOR EJECUTADO DECLARADO	AVANCE FISICO DECLARADO (%)	OBJETO DEL CONVENIO
MINISTERIO DE EDUCACIÓN NACIONAL	57	5	\$ 5.799.500.000	\$ 1.254.458.189	12,00%	Mejoramiento y rehabilitación de infraestructura educativa
MADS - VICEMINISTERIO DE AMBIENTE	1	0	\$ 10.500.000.000	\$ 3.150.000.000	1,00%	Atención y restablecimiento de condiciones ambientales
IDEAM	2	2	\$ 125.833.333	\$ 125.833.333	100,00%	Actualización de información hidrológica de las principales cuencas afectadas
MINISTERIO DE AGRICULTURA Y DESARROLLO RURAL		0	\$ 14.532.582.678	\$ 14.532.582.678	79,80%	Plan de Inversiones para la atención del sector agrícola y ganadero
FEDERACIÓN NACIONAL DE CAFETEROS	1	1	\$ 15.476.227.411	\$ 14.911.343.333	100,00%	Recuperación de cultivos afectados por la roya
INSTITUTO NACIONAL DE VÍAS - INVIAS	1	0	\$ 3.200.000.000	\$ 0	9,00%	Rehabilitación de vías
POLICÍA NACIONAL 1	1	1	\$ 484.320.939	\$ 295.082.351	100,00%	Rehabilitación y Mantenimiento de las Unidades Policiales afectadas
DEPARTAMENTO ADMINISTRATIVO PARA LA PROSPERIDAD SOCIAL - DAPS 2	15		\$ 3.059.321.216	\$ 0		Programa de Empleo de Emergencia
Total general	78	9	\$ 53.177.785.578	\$ 34.269.299.884	54,55%	

Fecha de Corte
abril 23 de 2012

OTROS CONVENIOS Y TRANSFERENCIAS EN EJECUCIÓN EN EL DEPARTAMENTO DE HUILA

ENTIDADES NACIONALES CON CONVENIOS EN EJECUCIÓN	# ACTIVIDADES	# ACTIVIDADES TERMINADAS	RECURSOS PROGRAMADOS PARA EJECUCIÓN	VALOR EJECUTADO DECLARADO	AVANCE FISICO DECLARADO (%)	OBJETO DEL CONVENIO
UNIDAD NACIONAL PARA LA GESTIÓN DEL RIESGO DE DESASTRES - UNGRD		0	\$ 513.507.520	\$ 513.507.520	100,00%	Atención de emergencias
INSTITUTO COLOMBIANO DE BIENESTAR FAMILIAR - ICBF	1		\$ 38.340.000	\$ 9.124.653	53,90%	Fortalecer la atención a niños, niñas, adolescentes y familias afectados
AGENCIA NACIONAL DE INFRAESTRUCTURA - ANI - 1	1		\$ 384.548.241	\$ 0	0,00%	Estudios técnicos para permitir transitabilidad de los corredores afectados
DEPARTAMENTO ADMINISTRATIVO PARA LA PROSPERIDAD SOCIAL - DAPS 1		0	\$ 39.505.170	\$ 39.505.170	100,00%	Registro Único de Damnificados
Total general	2	0	\$ 975.900.932	\$ 562.137.343	94,59%	